

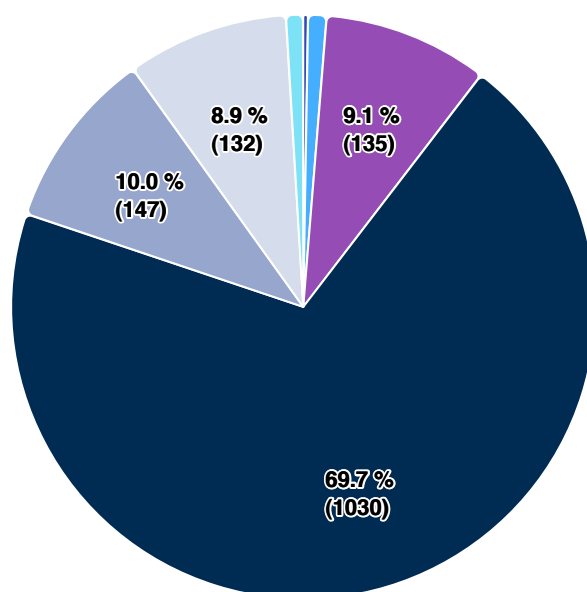


Concertation publique : aménagement du Jardin République

1.1. Vous avez :

Réponses : 1477 / 1477

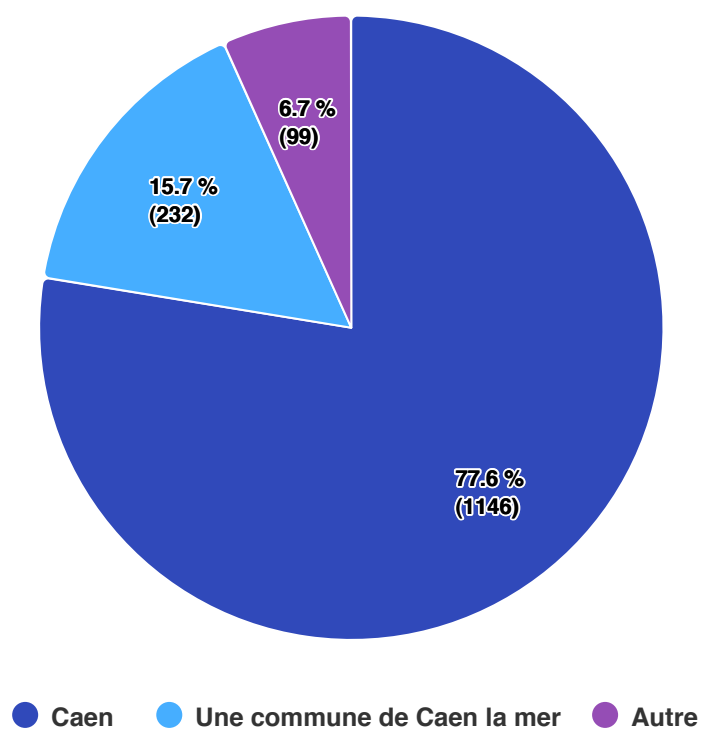
Libellé	Nombre	Pourcentage
Moins de 15 ans	4	0.27%
15-18 ans	15	1.02%
19-24 ans	135	9.14%
25-54 ans	1030	69.74%
55-64 ans	147	9.95%
65-79 ans	132	8.94%
80 ans et plus	14	0.95%
Total	1477	100%



1.2. Vous habitez :

Réponses : 1477 / 1477

Libellé	Nombre	Pourcentage
Caen	1146	77.59%
Une commune de Caen la mer	232	15.71%
Autre	99	6.7%
Total	1477	100%



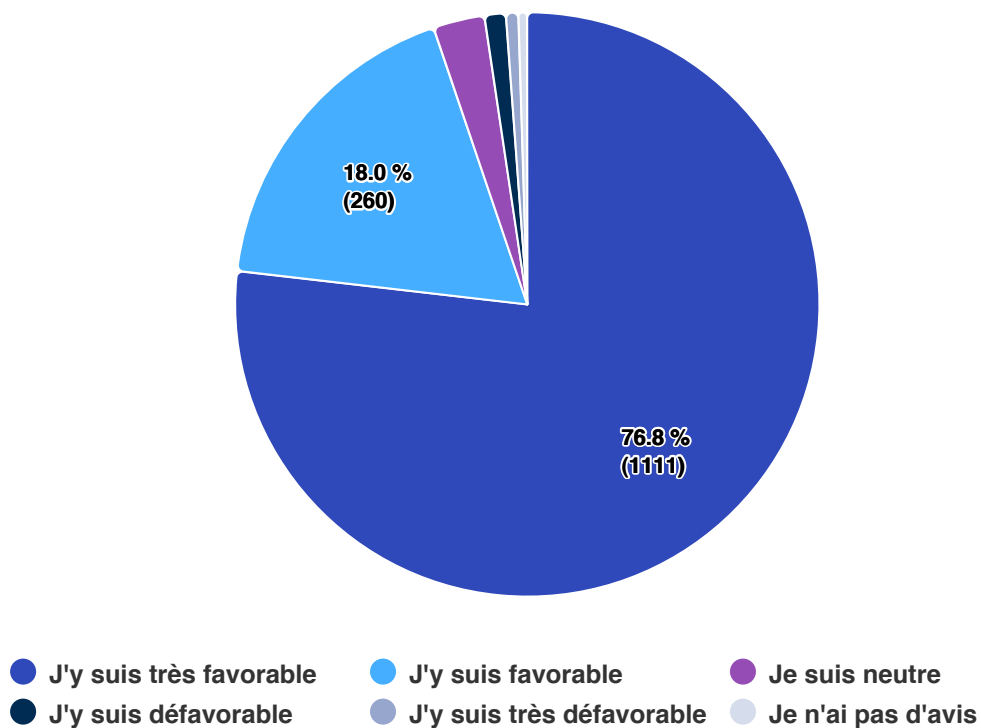
1.3. Merci de préciser votre quartier :

Réponses : 1123 / 1146

Libellé	Nombre	Pourcentage
Calvaire-Saint-Pierre, Université	75	6.68%
Centre-ville, Saint-Jean, Le Port, Saint-Julien	428	38.11%
Chemin-Vert	28	2.49%
Demi-Lune, Vaucelles, Sainte-Thérèse	151	13.45%
Folie-Couvrechef	32	2.85%
Grâce-de-Dieu	27	2.4%
Guérinière	7	0.62%
Hastings, Haie-Vigné, Saint-Ouen	129	11.49%
Pierre-Heuzé	17	1.51%
Saint-Jean-Eudes, Saint-Gilles, Calmette, Presqu'île	76	6.77%
Saint-Paul, Saint-Gabriel, Maladrerie	57	5.08%
Venoix, Beaulieu	96	8.55%
Total	1123	100%

2.1. Quelle est votre opinion générale sur la volonté de la collectivité d'aménager un Jardin République ? Réponses : 1446 / 1446

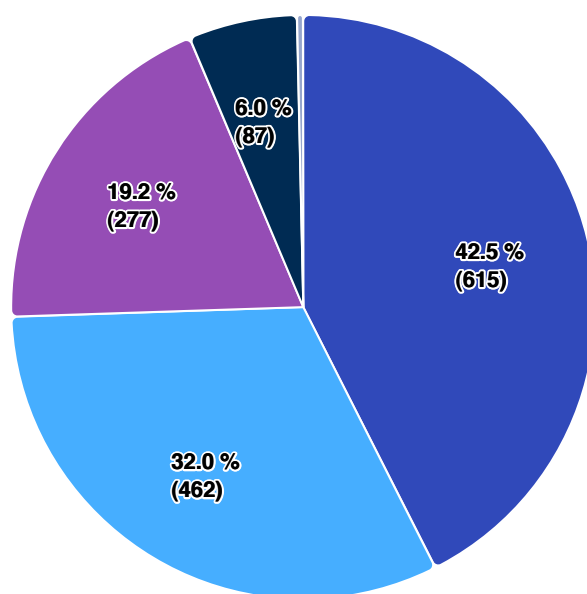
Libellé	Nombre	Pourcentage
J'y suis très favorable	1111	76.83%
J'y suis favorable	260	17.98%
Je suis neutre	41	2.84%
J'y suis défavorable	17	1.18%
J'y suis très défavorable	10	0.69%
Je n'ai pas d'avis	7	0.48%
Total	1446	100%



2.2. A quelle fréquence vous rendez-vous actuellement sur le secteur République ?

Réponses : 1446 / 1446

Libellé	Nombre	Pourcentage
Plusieurs fois par semaine	615	42.53%
Une fois par semaine	462	31.95%
Une fois par mois	277	19.16%
Rarement	87	6.02%
Jamais	5	0.35%
Total	1446	100%

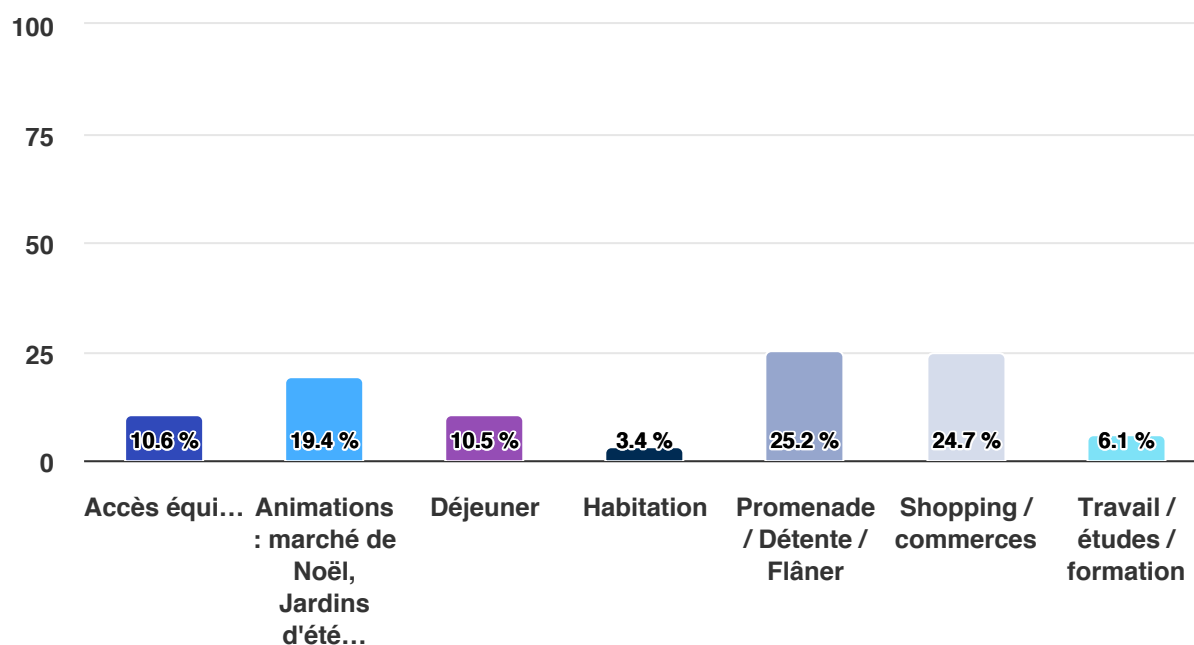


- Plusieurs fois par semaine
- Une fois par semaine
- Une fois par mois
- Rarement
- Jamais

2.3. Pour quelles raisons vous rendez-vous actuellement sur le secteur République ?

Réponses : 955 / 955

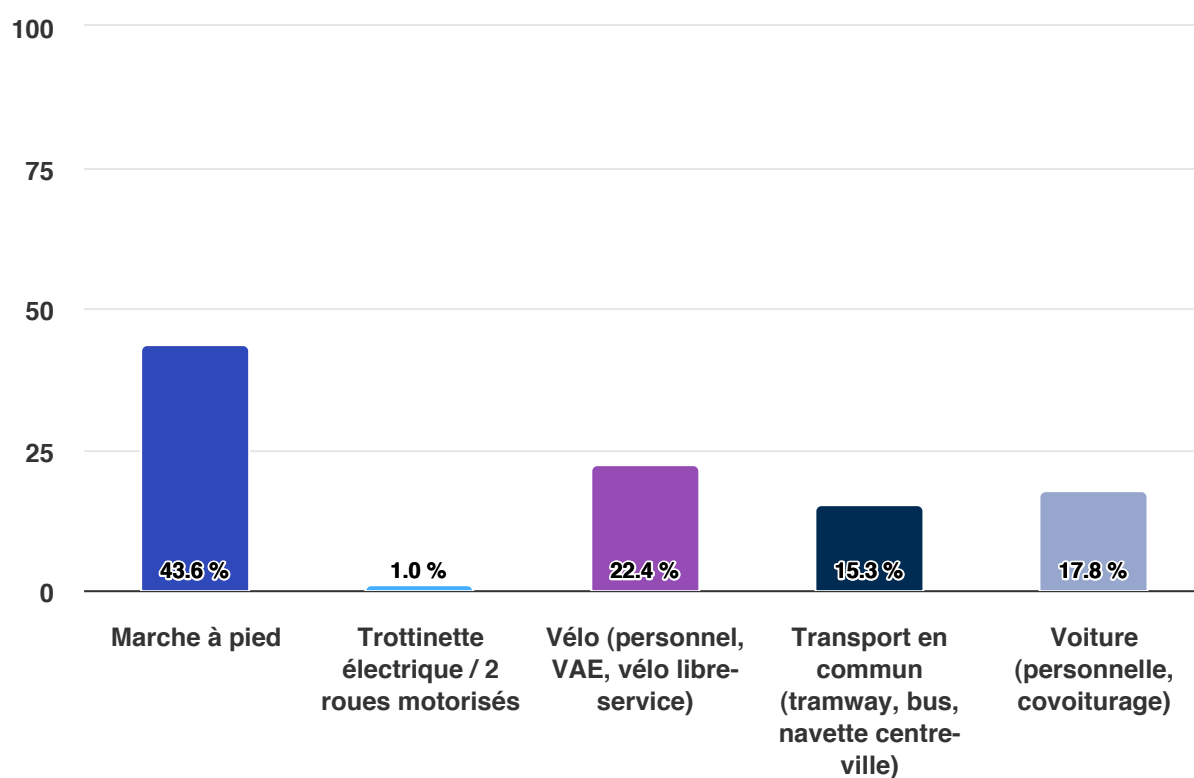
Libellé	Nombre	Pourcentage
Accès équipements publics et services (démarches administratives, rendez-vous médical...)	267	10.64%
Animations : marché de Noël, Jardins d'été...	487	19.41%
Déjeuner	263	10.48%
Habitation	85	3.39%
Promenade / Détente / Flâner	633	25.23%
Shopping / commerces	620	24.71%
Travail / études / formation	154	6.14%
Total	2509	100%



2.4. Aujourd'hui, comment vous déplacez-vous pour venir sur le secteur République ?

Réponses : 1441 / 1441

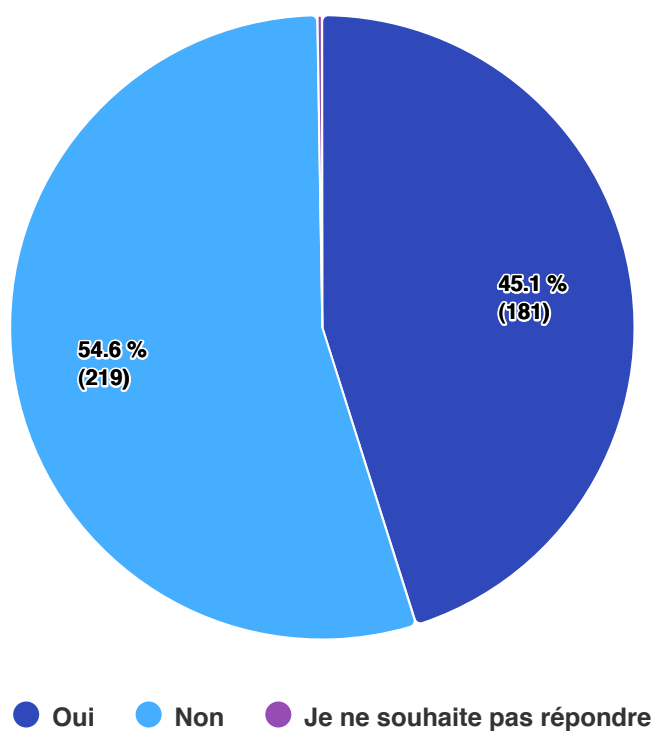
Libellé	Nombre	Pourcentage
Marche à pied	984	43.56%
Trottinette électrique / 2 roues motorisés	23	1.02%
Vélo (personnel, VAE, vélo libre-service)	506	22.4%
Transport en commun (tramway, bus, navette centre-ville)	345	15.27%
Voiture (personnelle, covoiturage)	401	17.75%
Total	2259	100%



2.5. Utilisez-vous l'offre de stationnement existant à proximité : parkings souterrains Doumer et République ?

Réponses : 401 / 401

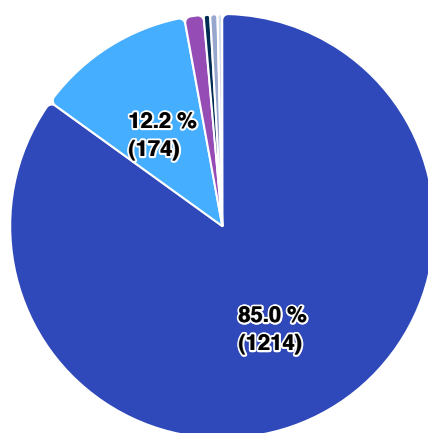
Libellé	Nombre	Pourcentage
Oui	181	45.14%
Non	219	54.61%
Je ne souhaite pas répondre	1	0.25%
Total	401	100%



3.2. Selon vous, quelle ampleur devrait prendre cette végétalisation ?

Réponses : 1429 / 1429

Libellé	Nombre	Pourcentage
Je suis très favorable à la végétalisation des espaces publics	1214	84.95%
Je suis plutôt favorable à la végétalisation des espaces publics	174	12.18%
Je suis neutre concernant la végétalisation des espaces publics	21	1.47%
Je suis plutôt contre la végétalisation des espaces publics	7	0.49%
Je suis contre la végétalisation des espaces publics	8	0.56%
Je n'ai pas d'avis	5	0.35%
Total	1429	100%

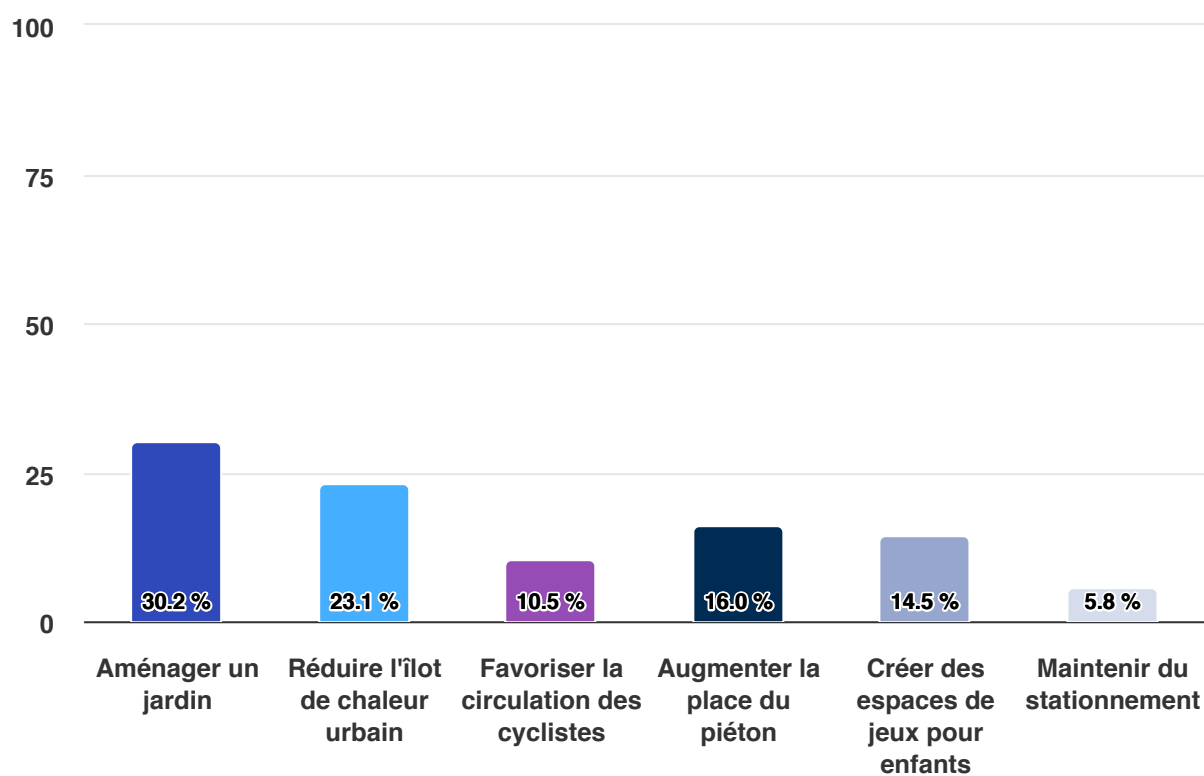


- Je suis très favorable à la végétalisation des espaces publics
- Je suis plutôt favorable à la végétalisation des espaces publics
- Je suis neutre concernant la végétalisation des espaces publics
- Je suis plutôt contre la végétalisation des espaces publics
- Je suis contre la végétalisation des espaces publics
- Je n'ai pas d'avis

3.3. Choisissez les propositions qui font le plus sens pour vous :

Réponses : 1429 / 1429

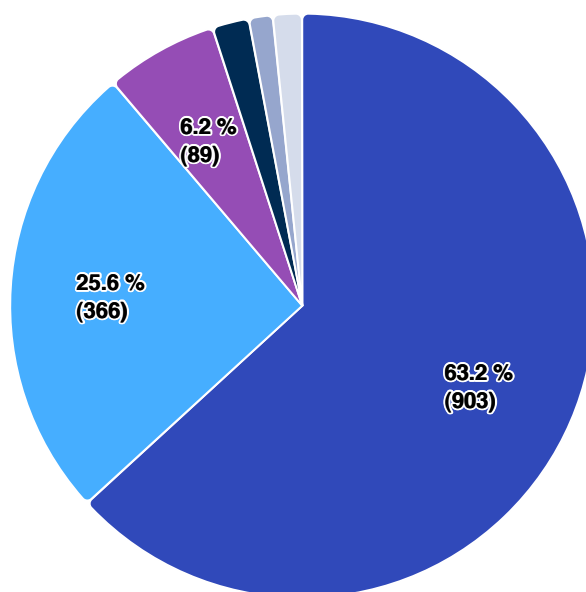
Libellé	Nombre	Pourcentage
Aménager un jardin	1292	30.22%
Réduire l'îlot de chaleur urbain	986	23.06%
Favoriser la circulation des cyclistes	448	10.48%
Augmenter la place du piéton	683	15.97%
Créer des espaces de jeux pour enfants	620	14.5%
Maintenir du stationnement	247	5.78%
Total	4276	100%



3.4. La réalisation du Jardin république et l'extension du plateau piétonnier vous donneraient-elles plus envie de fréquenter cette partie du centre-ville ?

Réponses : 1429 / 1429

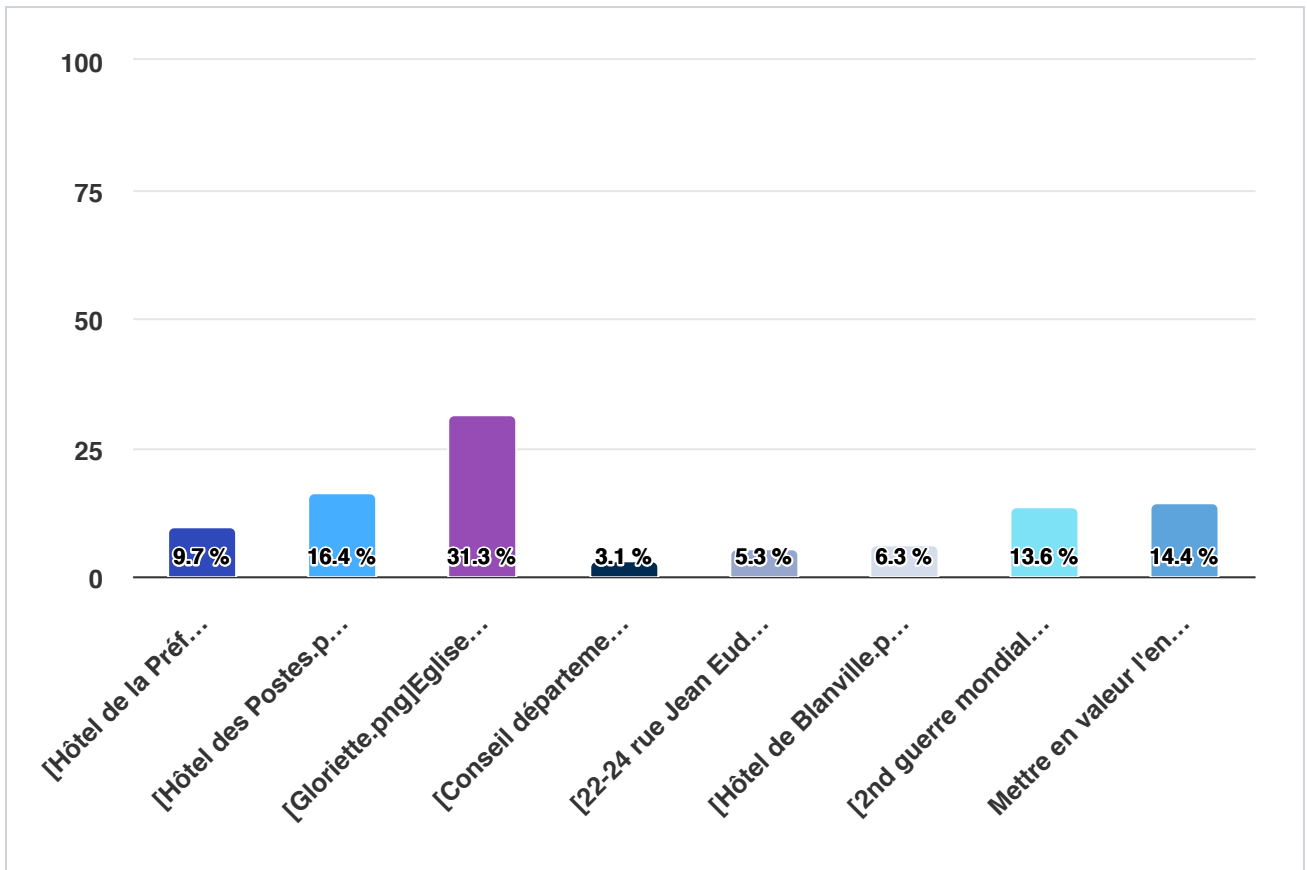
Libellé	Nombre	Pourcentage
Oui très certainement	903	63.19%
Oui probablement	366	25.61%
Peut-être	89	6.23%
Non probablement	29	2.03%
Pas du tout	19	1.33%
Je n'ai pas d'avis	23	1.61%
Total	1429	100%



- Oui très certainement
- Oui probablement
- Peut-être
- Non probablement
- Pas du tout
- Je n'ai pas d'avis

4.1. Quels sont, selon vous, les éléments de patrimoine à valoriser en priorité ? Réponses : 1396 / 1396

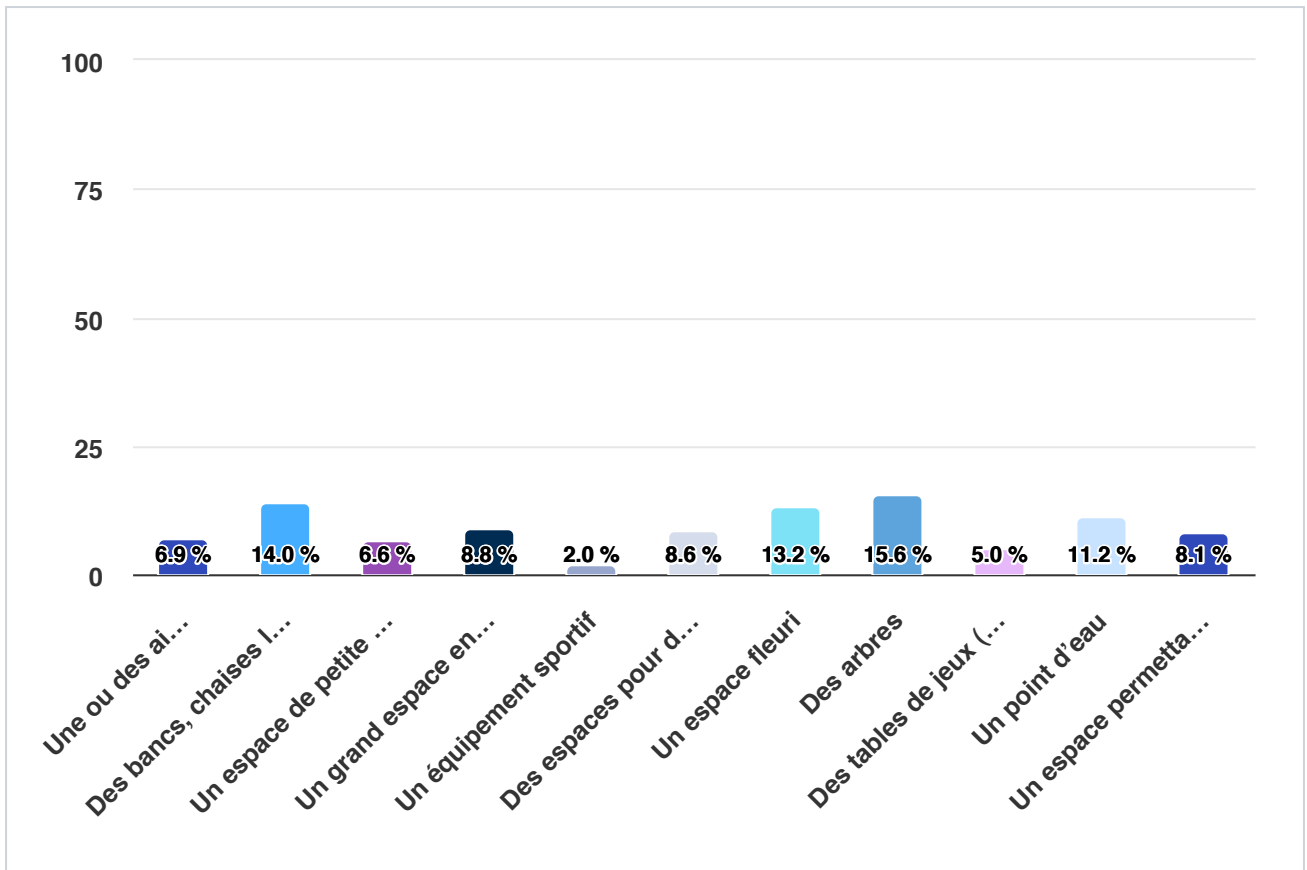
Libellé	Nombre	Pourcentage
[Hôtel de la Préfecture.jpeg]Hôtel de la Préfecture	287	9.72%
[Hôtel des Postes.png]Hôtel des Postes	485	16.42%
[Gloriette.png]Eglise Notre-Dame de la Gloriette	925	31.31%
[Conseil départemental.png]Conseil départemental du Calvados	90	3.05%
[22-24 rue Jean Eudes.png]Immeuble des 22-24 rue Jean-Eudes	156	5.28%
[Hôtel de Blanville.png]Hôtel de Banville	185	6.26%
[2nd guerre mondiale.png]Ancien Hôtel de Ville détruit en 1944	401	13.57%
Mettre en valeur l'ensemble des éléments patrimoniaux issus des différentes époques	425	14.39%
Total	2954	100%



4.2. Que souhaiteriez-vous trouver sur le Jardin République ?

Réponses : 1396 / 1396

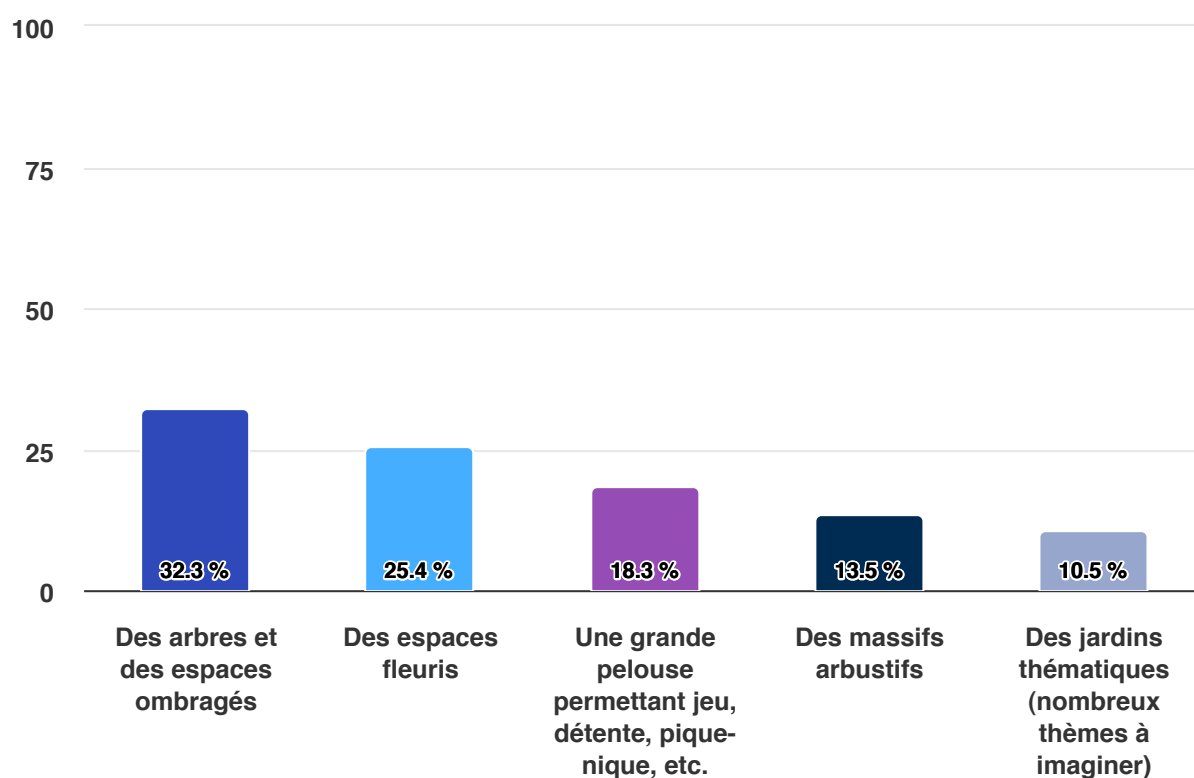
Libellé	Nombre	Pourcentage
Une ou des aires de jeux pour enfants	536	6.93%
Des bancs, chaises longues, banquettes ou autres assises confortables	1082	13.99%
Un espace de petite restauration intégré au jardin	511	6.61%
Un grand espace en pelouse	678	8.77%
Un équipement sportif	153	1.98%
Des espaces pour déjeuner	664	8.59%
Un espace fleuri	1024	13.24%
Des arbres	1209	15.63%
Des tables de jeux (échec,...)	384	4.97%
Un point d'eau	867	11.21%
Un espace permettant des animations (spectacles, concerts)	625	8.08%
Total	7733	100%



4.3. Quels éléments végétaux aimeriez-vous voir dans ce jardin ?

Réponses : 1396 / 1396

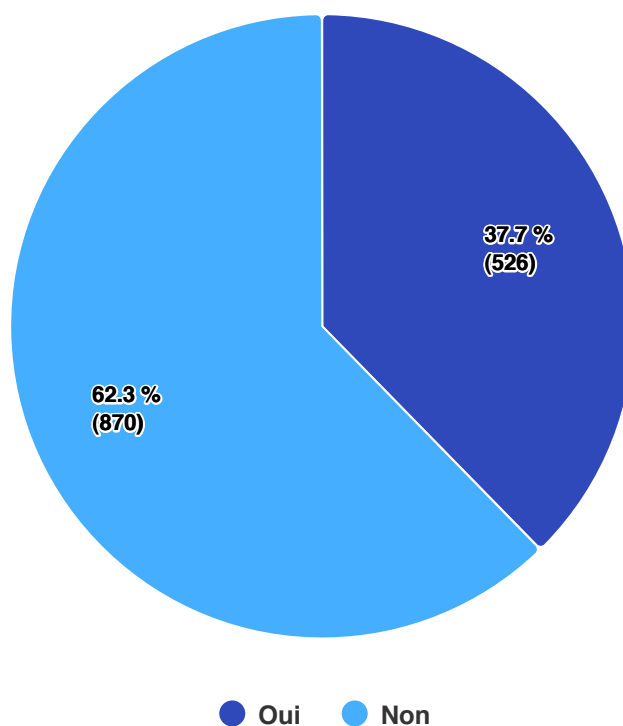
Libellé	Nombre	Pourcentage
Des arbres et des espaces ombragés	1290	32.31%
Des espaces fleuris	1014	25.39%
Une grande pelouse permettant jeu, détente, pique-nique, etc.	732	18.33%
Des massifs arbustifs	537	13.45%
Des jardins thématiques (nombreux thèmes à imaginer)	420	10.52%
Total	3993	100%



4.4. Souhaitez-vous nous faire part d'un souhait ou d'une attente pour enrichir la réflexion du projet ?

Réponses : 1396 / 1396

Libellé	Nombre	Pourcentage
Oui	526	37.68%
Non	870	62.32%
Total	1396	100%



Analyse des contributions libres laissées dans le cadre de la concertation publique en ligne sur l'aménagement du Jardin de la République

Au total, **526 contributions** ont été recueillies. Ces contributions ont fait l'objet d'une analyse qualitative et quantitative, dont les enseignements sont résumés ci-dessous.

I. Enseignements généraux de la concertation

Les participants ont exprimé une **attente forte et partagée** pour que le futur jardin soit :

- **Végétalisé, ombragé et rafraîchissant**, dans une logique de lutte contre les îlots de chaleur urbains ;
 - **Accessible à tous**, quel que soit l'âge ou la condition physique ;
 - **Convivial et accueillant**, tout en préservant une **ambiance calme et sereine** ;
 - **Respectueux de l'identité historique du lieu**, avec une mise en valeur du patrimoine.
-

II. Principaux thèmes abordés dans les contributions

1. Végétalisation & biodiversité

- Contributions majoritaires
Les participants expriment un fort besoin de **verdissement** : plantation d'arbres, création d'ombre naturelle, jardins sauvages ou nourriciers. Des attentes sont liées à la **résilience climatique** (espèces locales, zones ombragées, plantes mellifères) et à la **lutte contre l'artificialisation**.

2. Jeux et activités pour tous les âges

- Contributions fréquentes
Forte demande pour des **aires de jeux** inclusives et innovantes, mais aussi pour des **activités sportives** (street workout, pétanque, volley).

3. Culture et animation douce

- Contributions nombreuses
Beaucoup souhaitent le **retour d'un kiosque à musique** pour de petits concerts, animations estivales, chorales ou spectacles. Certains évoquent des projections en plein air ou des activités artistiques.

4. Convivialité et restauration légère

- Contributions régulières
Propositions d'**espaces de rencontre** : terrasses, cafés, food trucks. Le tout en lien avec la détente, sans empiéter sur la végétation.

5. Accessibilité et confort d'usage

- Contributions variées
Souhait d'un espace **praticable pour tous** : cheminements doux, bancs, zones ombragées, arceaux vélos, toilettes publiques. Accessibilité PMR souvent mentionnée.

6. Mobilités et stationnement

- Point de divergence
Certains demandent un **espace piéton intégral**, d'autres insistent sur la **nécessité de stationnements** pour les personnes âgées, les familles ou les commerces.

7. Tranquillité et sécurité

- Sujet recueillant des avis divisés
Nombreux appels à préserver une **ambiance calme**, éviter les nuisances nocturnes, limiter la présence de groupes marginalisés, et renforcer l'**éclairage sécurisé**.

8. Patrimoine & mémoire du lieu

- Attente qualitative
Intérêt marqué pour une mise en valeur du **passé historique du lieu** : ancien Hôtel de Ville, Notre Dame de la Gloriette, Mise en valeur architecturale, parcours patrimoniaux.

9. Agriculture urbaine & alimentation

- Idée émergente mais soutenue
Volonté d'inclure des **potagers urbains**, arbres fruitiers, jardins partagés à vocation éducative et solidaire.

III. Points de divergence notables entre les contributions

Thème	Position A (favorable à...)	Position B (opposée à...)
Animation / musique	Kiosque à musique, concerts légers	Rejet du bruit, priorité au calme
Commerces / buvette	Café, food truck, halle légère	Refus de toute activité commerciale dans le jardin
Stationnement	Suppression totale de la voiture	Maintien de places (PMR, commerces)
Jeux / activités	Aires de jeux importantes, sport urbain	Crainte de nuisances, besoin d'un lieu de repos

Thème	Position A (favorable à...)	Position B (opposée à...)
Design paysager	Jardin naturel, spontané, écologique	Jardin structuré, de style classique et soigné

IV. Conclusion

Cette concertation a permis de dégager de grandes orientations partagées ainsi que des attentes spécifiques qu'il conviendra de concilier dans le projet d'aménagement final. Les données recueillies alimentent directement les choix de programmation paysagère, d'équipements et d'usages.